




Školský časopis  
Ročník IX.  
1-2017/2018

# Snečnica



# Tak a som tu opäť!

Pozdravujem vás kamaráti! Opäť sa vám prihovára váš detektív Bystré očko, bystré uško. Xixixi. Viete čo je predo dvermi? Predsa vianoce! Ten sladký čas nič nerobenia, válanie šuniek, Popolušiek, koláčikov, návštev a prázdnin! Tak na tie sa teším že úplne najviac. Chcel by som vyskúšať snád' všetky zimné športy.

Od Ježiška som si prial niečo úplne iné. Zdravie, šťastie, lásku a pokoj. Prečo? Lebo to si praje aj moja babka a tá sa nikdy nemýli. Tak jej budem veriť, že je to ten najkrajší darček a bude sa hodiť i mne. Ale snád' mi niečo pod tým stromčekom nechá a neobíde náš dom.

Inak, kamaráti, opäť som tu priniesol niečo z našich aktivít školy, ale aj niečo na pobavenie, tak pekne čítajte, píšete, prispievajte a pomaličky bilancujte, čo nám tento kalendárny rok 2017 priniesol. Pretože pomaličky sa s ním budeme lúčiť a prajem si, aby sme sa aj v ďalšom roku stretli v tejto zostavičke a aby sa darilo aj môjmu časáčku s vašou pomocou.

Váš



## Ochrana života a zdravia I. stupeň

Dňa 14. 9. sme so žiakmi prvého stupňa v rámci predmetu Ochrana života a zdravia spoznávali najbližšie okolie. Povedali sme si o zásadách správneho a bezpečného správania sa v prírode. Vybrali sme sa cez Mních do najbližšej obce Martinček. Niektoré deti absolvovali túto túru po prvýkrát. Všimli sme si značenie turistických chodníkov. Nad Martinčekom sme sa zastavili pri náučnej tabuli okolitých vrchov. Naskytl sa nám nádherný výhľad na Nízke i Vysoké Tatry. V obci Martinček sme si na detskom ihrisku dali krátku prestávku, zároveň sa deti občerstvili. Potom sme sa vybrali popod diaľnicu, ktorá nás ohromila svojou výškou. Cestou sa nám naskytl zaujímavý pohľad na hrad Likavu. Aj keď unavení, ale plní nových zážitkov sme sa všetci šťastne vrátili do školy.



## Deň mlieka v ZŠ s MŠ Likavka

Svetový deň mlieka v školách je medzinárodnou každoročnou udalosťou podporovanou a propagovanou od roku 2000 Organizáciou pre výživu a poľnohospodárstvo. Mlieko a mliečne produkty pomáhajú naplniť požiadavky na plnohodnotnú výživu rastúceho organizmu. Podstatou tohto dňa je oslava významu mlieka v školách. Je to spôsob, ako sa zamerať na pomoc deťom, zvýšiť ich povedomie, upozorniť na dôležitosť pitia mlieka v školách a na jeho zdravotné

prínosy pre rastúce deti. My sme tento deň na primárnom stupni vzdelávania slávili 26. 9. 2017. Naše deti prišli v tento deň oblečené vo farbe mlieka a nezabudli veru ani pani učiteľky. Biele tričká, usmievavé tváre a mliečne výrobky v rukách boli súčasťou aktívneho dopoludnia u žiakov 1.-4. ročníka. Deti aktívne pracovali pri vypracovaní tematicky zameraných pracovných listov, tvorili ale i prezentovali úžasné projekty s tematikou mliečného dňa. Básne, rozprávky i piesne sa stali súčasťou činností zameraných na pochopenie dôvodov, prečo je dôležité piť mlieko a konzumovať mliečne výrobky. „Prečo vôbec konzumovať mliečne výrobky?“ Táto otázka sa stala cieľom bádania a skúmania. Výsledné odpovede boli naplnené odbornosťou a tvorivým prístupom našich detí, ale i podporou rodičov či učiteľov pri prezentácii mliečnych výrobkov naplnených mliečnym cukrom. Ved' najvýznamnejším sacharidom mlieka je laktóza, ktorá je ľahko stráviteľná a je výborným zdrojom energie. A aby sme sa nebavili len v teoretickej rovine, žiaci druhého ročníka si pripravili ochutnávku syrových špecialít z kravského i kozacieho syra. Aj keď je to zdravá strava, predsa sme len pomršťili nosíky pri rôznych druhoch vôní a chute. Tešíme sa na ďalší tematicky zameraný deň, ktorý posunie naše deti v zdravej výžive.





## Futbalový turnaj mladších žiakov Mc DONALDs CUP

Dňa 24. 10. 2017 sme sa s chlapcami z prvého stupňa zúčastnili futbalového turnaja mladších žiakov Mc DONALDs CUP v ZŠ s MŠ Ľubochňa. Zmerali sme si sily so ZŠ sv. Vincenta a ZŠ s MŠ Ľubochňa s nasledujúcimi výsledkami:

ZŠ s MŠ Likavka - ZŠ s MŠ Ľubochňa: 0 : 7

ZŠ s MŠ Likavka - ZŠ sv. Vincenta: 1 : 1

Aj napriek tomu, že chlapci hrali s veľkým oduševnením náš výkon nestačil na ZŠ s MŠ Ľubochňa. Veľmi dobre nám zahráli dievčatá a naši mladí chlapci druháci, na ktorých výkonoch môžeme stavať aj v budúcnosti. Celkovo sme obsadili druhé miesto.

Našu školu reprezentovali nasledovní žiaci: O. Petrák (4. A), A. Hanus (4. A), L. Fajtová (4. A), M. Hubáček (3. A), J. Orolím (3. B), T. Slačka (3. B), M. Kohút (3. B), N. Kivoňová (3. B), D. Petrák (2. A), L. Kurčík (2. A)



## Netradičné jablko

Už deväť rokov sa naša škola zapája do výtvarnej súťaže NETRADIČNÉ JABLKO, ktorú organizuje ZŠ Belianka na Bielom Potoku. Tento rok sme zaslali do súťaže 17 prác. Spomedzi nich bola 3. miestom ocenená práca žiačky III. A triedy Vanesy Kohútovej. Získala pekné 3. miesto a okrem diplomu si odniesla domov aj vecné ceny. Gratulujeme.



## ...na hodinách slovenčiny takto tvoríme...

### Láska

S láskou na tomto svete,  
je žiť ako v tom najkrajšom kvete.  
Bez lásky by sa nedalo žiť,  
každý by musel sám sebe vystačiť.



Vážme si lásku, ten najkrajší dar,  
ktorý Pán z neba daroval nám.  
Ani ten najkrajší dar nenahradí pocit, keď ťa niekto ľúbi,  
keď ti niekto pred oltárom lásku sľúbi.

Mládenec milej lásku vyznáva,  
milý si jej srdce vtedy získava.  
V dobrom aj v zlom budú svoji,  
všetky rany láska zhojí.


Anonym 8. A

### Láska

Láska je vraj darom,  
darom o ktorý nechceš prísť.  
Nemáš o nič žiadať,  
nemusíš svoje srdce lámať.



Je krásna a plná radosti,  
no niekedy plná starostí,  
strachu aj bolesti,  
krás aj moci.



Bez lásky by bol svet zlý,  
nemý, slepý, smutný....

Anonym 8. A

Žena moja najdrahšia, ľúbim ťa st'a voňavú ružu, ktorá je každý deň  
svieža a ktorá chce každý deň kvitnúť. Si moje všetko, si najdrahšia  
kvetina, ktorá má najväčšiu hodnotu, ale i keď ťa ľúbim moja  
najdrahšia, je moja vlasť najdrahšia. Zabudni drahá, zabudni, na  
svojho milého - na svojho princa, ktorý ťa stále niečím obdaril, na  
toho, ktorý ti vždy niečím vylepšil náladu. Láska sa pominula, no ešte  
ťa stále veľmi ľúbim, no najkrajšia a najdrahšia a najvzácnejšia je  
moja rodná vlasť.



Anonym 8. A



## ...umelecký opis na tému: Príroda...

### Les v noci

Les, tma, ticho. Pre niekoho strach, pre niekoho hrôza. Pre mňa keď zavriem oči rozprávka a hudba. Vidím cestu zaliatu mesačným svetlom hrajúcu zlatými farbami a vystlanú mäkkým machom. Po tej krásnej ceste práve kráčam. Teplý vánok mi hľadá vlasy. Stromy v mesačnom svite žiaria ako diamant a spoza kríčka ma sleduje zajac. Vyzerá ako plyšový. Ako hračka pre maličké dieťaťko. Najradšej by som sa s ním hrala. Potôčik žblnkoce ako Mozartova symfónia a odlesky hviezd v ňom sú ako tancujúce víly na lesnej čistinke.

(Lucia Kiššová, 8. A)



### Les v jeseni

Jeseň je strašne bohatá. Prekypuje nádhernými farbami. Vetrík jemnučko fúka do listov a spieva svoju neustále sa opakujúcu tajomnú jesennú pesničku o tom, že je čas pekne zafarbiť jesennú



cestičku. Šuchotanie a tanec pestrofarebných listov zastal až vtedy, keď bola zem prekrásne zafarbená pestrofarebnými farbami. Stromčeky si konečne môžu oddýchnuť a odpočívať zaslúženým odpočinkom celú jeseň a zimu. Ved' si to zaslúžia.

(Michal Orolím, 8. A)

### Zimná príroda

Začalo sa stmievať. S tmou sa vytvárala aj krásna biela perina. Vo svetle lúčov sa ligotali prekrásne veľké vločky. Tma



sa už zhostila okolia a práve v tom čase sa ulice mesta vyprázdňovali. Každý zaliezol domov, pretože treskúca zima núti aj najväčších otužilcov sadnúť ku kozubu. Vonku ostala len tma a sneh. Sneh, ktorý bol poskladaný z tisícov vločiek. Hoci ešte pred chvíľou bol rozkúskovaný, nakoniec aj tak splynul do krásneho celku a vytvoril nádhernú a čistú zasneženú krajinu. V nej bzučal a svoju úlohu si už plnil mrazivý vietor, ktorý preletel pomedzi stromy, domy či ulice. Keď však prefrčal cez všetky stromy, tak stratil aj poslednú nádej zdržať sa v korunách stromov matky prírody. Takáto treskúca zima zúrila pred chvíľou a ja sa z tepla domova pozerám, čo všetko dokáže zničiť naša príroda. Príroda, ktorá podáva krásu nášmu oku a hladí srdce, no zároveň je trápená zimou, vetrom či mrazom.

(Daniela Dobšinská, 8. A)

## Vianoce - fakty a zaujímavosti, ktoré vás možno prekvapia

1. Vianoce boli v USA do roku 1836 nelegálne. Boli považované za staroveký pohanský sviatok.



2. Každý rok na vianoce je milión listov adresovaných Santa Clausovi na jeho vlastnú adresu: "Hoh oho, Severný pól, Kanada".



3. Týždeň pred Vianocami je podľa facebookových analýz najpopulárnejší čas na rozchod.



4. Počas Vianočnej sezóny je na svete predaných 28 LEGO stavebníc každú sekundu.



5. Nóri platia v novembri iba polovicu daní, aby mali viac peňazí na vianoce.



6. V USA počas vianoc začne horieť až 200 vianočných stromčekov.

7. V Japonsku majú v KFC počas vianočných sviatkov špeciálne menu.



8. Na Novom Zélande v televízii nepúšťajú reklamy počas Vianoc a tiež ani počas Veľkej noci.



9. Niekdajšou vianočnou tradíciou bolo hovorenie si strašidelných príbehov.



10. Niektoré ZOO prijímajú ako dar vianočné stromčeky ako krmivo pre zvieratá.



**11. Veľká časť Švédov pozerá tradične na vianoce Káčera Donalda.**



**12. Vianočné nákupy v USA znamenajú 1/6 ziskov celého roku.**



**13. Coca Cola bola prvou značkou, ktorá použila Santa Clausa vo vianočnej reklame.**



**14. Najväčším vianočným darčekom v histórii bola v roku 1886 Socha slobody darovaná Francúzmi Američanom.**



## Trošku zo zvykov a tradícií

### Štedrý deň 24. 12.

Na Štedrý deň 24. decembra sa až do večera udržiaval pôst a čarovaním sa veštilo všetko, čo sa týkalo zdravia, úspechov, budúcej úrody i osobného života. Je predvečerom slávnosti Kristovho narodenia. Cudzia žena nesmela vstúpiť do domu, lebo by to znamenalo nešťastie a zlým znamením bolo, ak bolo potrebné niečo si požičať. Pôst sa končil, keď vyšla na oblohe prvá hviezda.



Ľudia sa po celý tento deň snažili kontrolovať svoje konanie, pretože sa verilo, že kto ako prežije tento deň, tak bude žiť a robiť po celý budúci rok. Kto v tento deň ráno, ešte pred jedlom kýchol, mal sa dožiť vysokého veku. Črepy v tento deň predpovedali nešťastie v rodine. Rovnako sa v tento deň nesmela zavesiť opraná bielizeň, pretože sa verilo, že ten, komu patrí, čoskoro umrie. Ak gazdiná vlastnila sliepky, nesmela pri štedrovečernom stole obsluhovať, aby kvočky nevstávali z nevysedených vajec.

Magická moc sa pripisovala vianočnému pečivu. Na Štedrý deň ešte pred svitaním piekli gazdiné vianočné pečivo. Podľa zaužíwanej tradície muselo byť obradové pečivo hotové ešte pred východom slnka a čo bolo ešte dôležitejšie, gazdiné museli mať pečivo hotové ako dar pre koledníkov. Po vymiesení cesta na vianočné pečivo a chlieb si gazdiná poutierala ruky o ovocné stromy, aby na budúci rok dobre rodili. Často z upečeného pečiva vyhadzovali sliepkam, aby dobre znášali vajcia.





Bývalo tiež zvykom piecť z vody a múky figúrky domácich a hospodárskych zvierat. Tie potom hospodár zavesil nad chliev, stajňu, kurník i psiu búdu, aby zvieratá v novom roku dobre prospievali. Táto obyčaj pretrváva do dnešnej doby v podobe vykrajovaného pečiva rôznych tvarov, ktoré poznáme všetci.

Vo vianočných obradoch malo pečivo mimoriadny význam. Okrem chlebov, posúchov a opekancov sa na Vianoce piekli aj koláče z kysnutého cesta. Dostatok pečiva mal byť predzvesťou hojnej úrody v nastávajúcom roku. Na Štedrý večer sa mal každý najesť dosýta. Svedčí o tom aj frazeologické prirovnanie - najedol sa ako sedliak na Vianoce. Odísť od stola so žalúdkom nasýteným iba naoko značilo vystaviť rodinu nebezpečenstvu, že bude planý rok. Vianočné jedlá požívali osobitnú úctu.





Zo štedrovečerného stola sa nemohlo nič vyhodit', odkladali sa aj odrobinky, ktoré vraj pomáhali, keď ochorel dobytok. Myslelo sa aj na statok v maštaliach a chlievoch. V tento deň mu patril lepší pokrm. Zvieratá zas na oplátku rozprávali ľudskou rečou. Kto mal trpezlivosť a ostal okolo polnoci v maštali, mohol sa vraj všeličo dozvedieť. Cez deň sa jedlo veľmi málo, a aj to len bezmäsité jedlá. V niektorých oblastiach bývalo zvykom jesť v tento deň iba koláče s mliekom. Vo vianočných zvykoch sa veľmi často vyžadoval prísny pôst. Trval až do chvíle, keď sa na oblohe ukázala prvá hviezda. Z dobových prameňov je známe, že už v 14. storočí sa tiež prestieral k sviatočnej večeri obrus, napriek tomu, že to

inak nebolo vôbec bežné. Verilo sa, že mŕtvi predkovia môžu so živými zdieľať Štedrovečernú večeru, preto sa pre nich tiež prestieralo. K tomuto zvyku sa tiež viazal zákaz zametania (aby sa nevymietli mŕtve duše z domu) a pradenia, navíjania a tkania (aby sa duchovia nepomstili na úrode ľanu). Na Štedrý večer nesmel nikto sedieť oproti dverám do ulice, aby on alebo niekto z rodiny nezomrel. Nikto nesmel kýchnuť alebo na niekoho hlasno zavolať, aby si ho nenašla smrť.

Na štedrovečernom stole mali byť všetky plodiny, ktoré sa na hospodárstve dopestovali. Z tradičných jedál sa konzumovali predovšetkým pečené a varené cestoviny, varený hrach, zriedkavejšie šošovica, ďalej kapustnica s hríbmami, polievka z repy a koreňovej zeleniny. Často sa varieval prívarok z hrušiek a zo sliviek. Nezabúdalo sa ani na kašu z prosa. Ryby, bez ktorých si väčšina ľudí nedokáže štedrovečerný jedálniček predstaviť, boli charakteristické najmä pre bohaté mestské obyvateľstvo. Na vidiek začali prenikať až začiatkom 20. storočia. Kostí z večere sa dávali na jeden tanier a zakopávali sa v ľanovom obrúsku pod jabloň.



V katolíckych rodinách sa mäso mohlo jesť až po polnoci. V evanjelických obciach sa tento deň varievala kapustnica s klobásou a čerstvým či údeným bravčovým mäsom. V mnohých oblastiach bývala však aj štedrovečerná večera skromná a často, najmä z nedostatku, veľmi improvizovali.

V Lendaku sa aj v tento deň jedli pirohy s bryndzou alebo s tvarohom z jednej misy. Veľmi často to bývali len tvarohové či makové rezance. V Čičmanoch sa ako prvé jedli oblátky s medom. Na stole býval aj cesnak s vodou a chlieb. Okrem pečených bryndzových a makových pupáčikov mávali

na štedrú večeru kapustnicu s hubami, ale samozrejme bez mäsa a klobás. „Mastné sa pred polnocou nejedlo.“ Medzitým sa však popíjalo, podľa starého zvyku toľko pohárikov, koľko bolo apoštolov. V Štrbe hlavným štedrovečerným jedlom bývala kapustnica, lokše s makom, slivky a halušky s bryndzou. V čase prvej svetovej vojny jedávali v Štrbe na večeru sušenú mrkvu a suché zemiaky s mliekom. Aj tu sa zo štedrovečerného jedla odkladalo aj pre dobytok - najčastejšie chlieb s cesnakom, aby sa zabránilo šíreniu chorôb medzi zvieratami.

Pod štedrovečerným stolom býval položený železný predmet, spravidla sekera. Verilo sa, že ten, kto naň počas večere položí nohu, bude v budúcom roku šťastný. Všetky nohy stola bývali obopnuté hrubou reťazou, aby sa zabezpečila súdržnosť rodiny v budúcom roku. Na mnohých miestach Slovenska vešali nad stôl venček upletený zo slamy alebo dávali pod stôl snop slamy, aby sa zabezpečila dobrá úroda obilia v nasledujúcom roku. V katolíckych rodinách sa Štedrý deň končí polnočnou omšou.



Podľa ľudovej viery najvhodnejším dňom roka na predpovedanie budúcnosti bol práve Štedrý večer. Hneď po večeri bývalo zvykom rozkrojiť jablko a podľa tvaru jadrovníka predpovedať prítomným ich osud. Ak mal jadrovník rozkrojeného jablka tvar hviezdy, očakávalo sa v rodine šťastie a majetok, ak mal tvar kríža, dala sa očakávať choroba, ba aj smrť. Nepekčný jadrovník, červík, znamenali chorobu, nešťastie, zármutok. 12 jadriek ako 12 mesiacov sa vložili do misky s vodou - koľko ich vyplávalo, toľko bude suchých mesiacov. Aby sme v budúcom roku nezablúdili - jabĺčko sa rozdelilo na toľko kusov, koľko je osôb pri stole. Každý zjedol jednu časť.

Na škrupinky vlašských orechov sa prilepili sviečky a poslali sa po vode v umývadle či lavóre. Komu poplávala loďka ďaleko, mal odísť do cudziny. Majiteľ škrupinky, ktorá sa držala pri kraji nádoby, mal zostať blízko domova. Komu loďka nabrala vodu a potopila sa, ten mal zomrieť.

Po štedrovečernej večeri sa odkrojil kus pečiva z pšeničnej múky a kúska žitného chleba. Potom sa nimi obložila čepel' noža z oboch strán. Na Troch kráľov sa na nôž pozreli, na ktorej strane nôž zhrdzavel, toho obilia malo byť budúci rok nedostatok.

V nijakej sfére života neexistovalo toľko povier, ako bolo povier a pranostík slobodných dievčat, na základe ktorých mali poznať svoju budúcnosť, no predovšetkým vlastnosti svojho nastávajúceho muža. Liali do vody rozžeravené olovo a podľa tvaru, ktorý sa vo vode vytvoril, predpovedali budúcnosť. Dievčatá na vydaj hádzali topánku cez hlavu. Keď dopadla špičkou ku dverám, do roka odišla z domu. Po večeri ožíval ruch nielen v domácnostiach, ale aj na ulici pred domami. Pod oknami mládež spievala vianočné piesne a každého, kto prišiel spievať pod okná, domáci obdarovali. Okrem mládeže chodievali spievať najčastejšie obecní sluhovia, pastieri, ale najčastejšie Rómovia.

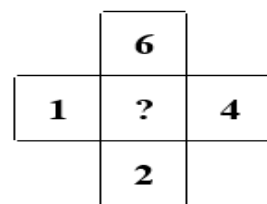
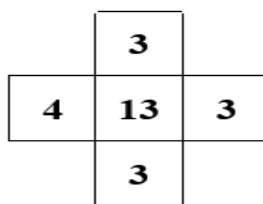
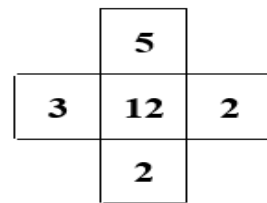
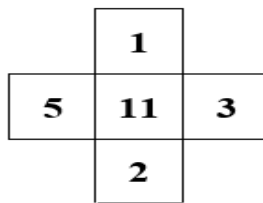
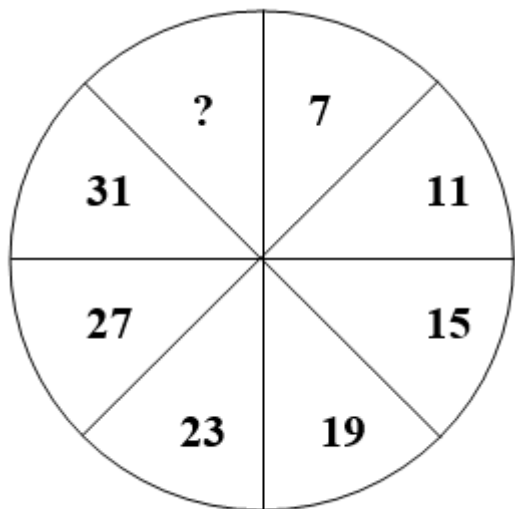
Veľkým zážitkom pre všetkých domácich býval príchod betlehemcov do domu. Betlehemske hry vznikli v stredoveku pod vplyvom cirkevných hier. Postupom času nadobúdali v ľudovom prostredí svetský charakter. Hlavnou postavou v betlehemskej hre bol anjel v bielom rúchu, ktorý niesol betlehem. Ďalšími účastníkmi boli bača, Stacho, Fedor a Kubo. Základnou dejovou osnovou betlehemskej hry po príchod betlehemcov do domu bola žiadosť o povolenie zahrat' hru, potom nasledoval monológ všetkých zúčastnených postáv betlehemskej hry, scéna na salaši, zvestovanie narodenia Krista, ofera v Betleheme a záverečné vinše domácim pred odchodom. V katolíckych rodinách sa Štedrý deň končí polnočnou omšou.

(zdroj: Slovenské zvyky a tradície)

Vymal'uj!

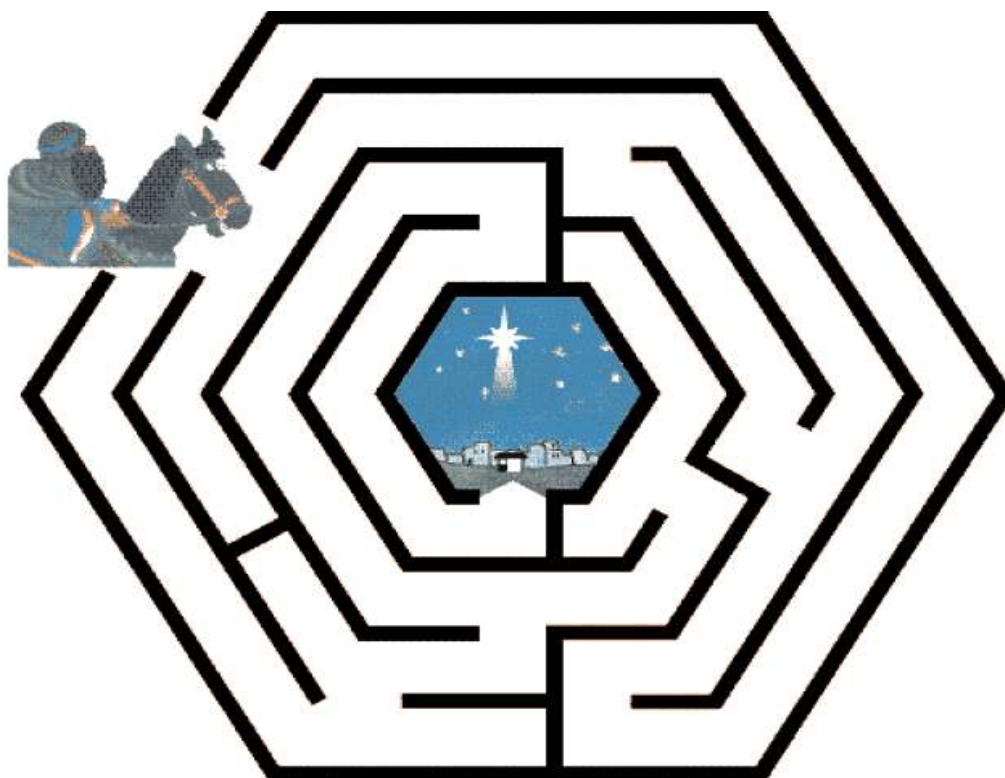


## Potráp si tekvičku! 😊



## Bludisko

Pomôž mudrcom nájsť cestu ku hviezde svietiacej nad domom, kde spí narodený Ježiško. Mudrci však nemôžu prekročiť čiaru.



## Pečieme s láskou!

### Medovníkový domček

#### Potrebuje:

- 500 g hladkej múky
- 250 g práškového cukru
- 2 PL medu
- 2 vajička
- 1 PL rumu
- 2 PL kakaa
- 1/2 KL sódy bikarbóny
- medovníkové korenie



#### Poleva na zdobenie

- 2 bielka
- 300 g práškového cukru

#### Postup:

Vypracujeme cesto a necháme v chladničke odležať 1-2 dni. Cesto rozvalkáme na plát a vykrajujeme hviezdičky na stromček a časti domčeka (povykrajujeme z každej časti domčeka 2 kusy). Povykrajované časti potrieme rozšľahaným vajíčkom. Pečieme pri 200 °C. Upečené a vychladnuté časti na domček zviažeme stužkou a ozdobíme polevou. Hviezdičky na stromček spájame bielkovou polevou a ozdobíme.



## Zdravé vianočné pečivo

### ZDRAVÉ: Čokoládové sušienky 1.

#### Suroviny:

2 polievkové lyžice (25g) stuženého tuku, 200 g čokolády na varenie, 4 šálky  
ovsených vložiek

#### Postup:

Tuk roztopíme pri miernej teplote, pridáme kúsky čokolády a zamiešame. Ovsené vločky nasypeme do misky a nalejeme na nich horúcu čokoládu. Premiešame. Pomocou dvoch čajových lyžičiek vyformujeme malé kôpky, ktoré ukladáme na tanier. Odložíme na 30 minút do chladu.

### ZDRAVÉ: Müsli tyčinky

#### Suroviny:

100 až 150 g ovsených vložiek, 0,7 l kompótu,  
0,2 l lekváru, orechy, kokos

#### Postup:

Ovocie z kompótu zomelieme alebo pokrájame na malé kúsky. Všetky suroviny zmiešame.

Zmes natrieme na papier na pečenie a dáme sušiť do rúry.



### ZDRAVÉ: Koláčiky z ovsených vložiek

#### Suroviny:

80 g stuženého tuku (Hery), 80 g hnedého cukru, 80 g ovsených vložiek,  
celozrnná múka (podľa potreby), 1 vajce, 1 čl prášku do pečiva, štipku soli, hrst  
ľanových semienok, džem

#### Postup:

Tuk vyšľaháme s cukrom, pridáme soľ a vajčko. Potom pridáme vločky a toľko

múky s práškom do pečiva, aby sme vytvorili stredne tuhé cesto. Cesto nesmie byť veľmi husté, ináč budú koláčiky po upečení tvrdé a nie jemné a krehké.

Nakoniec do cesta primiešame ľanové semienko.

Mokrými rukami z cesta formujeme malé guľky a ukladáme ich na vymastený plech (papier na pečenie). Prstom namáčaným do studenej vody ich roztláčime na malé placky. Do stredu dáme trošku hustého marhuľového džemu a pri strednej teplote upečieme do ružova. Doba pečenia je asi 15 minút.

### **ZDRAVÉ: Ovsené guľky**

#### **Suroviny:**

100 g ovsených vločiek, 100 g práškového cukru, 80 g margarínu Helia, 2 lyžice strúhanky, 2 lyžice rumu, kakao a strúhanka na obalovanie, kandizované ovocie alebo orechy na ozdobu

#### **Postup:**

Ovsené vločky nasucho opražíme. Pomelieme alebo rozmixujeme a po vychladnutí spolu so strúhankou vmiesime do dobre rozšľahaného tuku s cukrom a rumom. Zo vzniknutej masy formujeme guľky. Hotové guľky obalíme v kakau, ktoré sme premiešali so strúhankou. Môžeme ozdobiť kandizovaným ovocím alebo orechami.



# Dobrá

# chut'!!!

## Zasmejme sa!

Rozprávajú si Američan, Rus

a Slováč. Američan hovorí:

"Vidíte to červené Ferrari?"

Ostatní: "Hmm, dobré."

"No, tak také som dostal na Vianoce."

Rus hovorí: "A vidíte to zelené Porsche?"

Ostatní: "Tiež dobré."

Rus: "Tak také som pre zmenu dostal na Vianoce ja."

A Slováč: "Vidíte to Infiniti G35 GTO?"

Ostatní: "Nádhera!"

"Tak takej farby som dostal menčestráky."

"Oci, naozaj mi ten iPad priniesol Ježiško?" Pýta sa Jožko otca.

"Ale samozrejme, čo ťa to napadlo?"

"No, že celý deň stojí nejaký chlapík pri domových dverách a chce tretiu splátku."

O Vianociach hovorí mamička Jožkovi:

"Jožko, zapál' vianočný stromček."

Za chvíľu príde Jožko a hovorí: "Aj sviečky?"

Na Vianoce kričí malý Jožko cez celý

byť na mamičku pri sporáku: "Mami, mami, stromček horí!"



"Hovorí sa, svieti, a nie horí," poučí ho matka.

Chlapček za chvíľu zase začne kričať: "Mami, mami, záclony už tiež svietia!"

Jožko sa pýta na Štedrý deň rodičov:

"Určite mi toto všetko priniesol Ježiško?"

Mamička na to: "Áno, a kto iný?"

Jožko sa zamračí: "A čo ste mi teda priniesli vy?"

Boli Vianoce a sudca bol v príjemnej nálade. Spýtal sa predvedeného muža: "Za čo ste tu?"

"Za predčasné vianočné nákupy."

"To predsa nie je žiadny priestupok. Ako skoro ste nakupoval?"

"Tri hodiny pred začiatkom otváracej doby."

Bavia sa kolegyně po sviatkoch: "Čo ti dal manžel pod stromček?"

"Norkový kožuch."

"A sedí?"

"Áno, oni tam mali schovanú priemyselnú kameru!"

Malé cigánča stretne na ulici chlapca z vedľajšieho domu a pýta sa ho:

"Hádaj čo dostanem tento rok na Vianoce!?"

"Čo?"

"Tvoj bicykel."

Zlodej sa na Štedrý deň dostal do väzenia. Bol z toho celý namätko:

"Ach, či som ja len nešťastný. Každý je doma pri rodinke alebo v kostole. Bože, to by sa kradlo!"





**POKOJNÉ VIANOCE  
A USPEŠNÝ NOVÝ ROK  
2018  
PRAJE ZŠ S MŠ LIKAVKA**