



Slnečnica

Číslo: 1.

Ročník: 6.

Šk. rok: 2014/2015

A zas nám nadišli tie radostné sviatky, ktoré nám tak sladia ten náš život krátky. V ďalekej krajine, tam kde rastú palmy, tam kde prorok Dávid skladal svoje žalmy, tam medzi troma čiastky zeme, narodil sa Kristus Pán v mestečku Betleme.

A na tieto sviatky i ja sa radujem, z úprimného srdca toto vám vinšujem: Aby bol Kristus Pán vašim tešiteľom, vašim dobrým radcom a dobrým priateľom.

Do nového roka Vinšujem vám to, však viete čo, aby ste sa dostali tam, však viete kam, aby ste sa radovali s tým, však viete s kým, aby ste mali mnoho toho, však vy dobre viete čoho.

Pekné sviatky praje redakcia časopisu
Slnečnica :D

LIKAVKA



Dejiny



Prvá písomná zmienka: 1315
- 1341 (Likava).

Najdôležitejším svedkom osídlenia tejto časti Liptova v 13. storočí je kostol sv. Martina v

Martinčeku z roku 1260 na blízkom Mníchu. Osídlenie tejto časti Liptova pochádza už z praveku. Obec sa najskôr spomína ako Likava a to už pred 13. storočím. Vtedy patrila Likava zemanom. V tomto období daroval likavský majetok kráľ Belo IV. zemanovi Mikulášovi, ktorý so svojimi potomkami vlastnili obec do roku 1335. V roku 1335 sa však museli zemanovia majetku vzdať. Osada Likava ležala pri dôležitej krajinskej obchodnej ceste. Nad touto cestou dal liptovský a zvolenský župan Donč vybudovať v druhej polovici 30. rokov 14. storočia hrad, ktorý dostal názov podľa pôvodnej osady - Likava. Dedina Likava a jej majetok bola neskôr kráľovským majetkom, a v poddanskej závislosti pánov z Likavy. Jej súčasný názov Likavka sa prvýkrát spomína v súpise Likavského panstva z polovice 16. storočia.



Kostol sv. Juraja z roku 1880



Zaujímavosti

- Likavčanov prezývajú aj Meteníci. Meteník je typické liptovské jedlo, v Likavke ide o slaný koláč z kysnutého cesta, kapusty a slaniny.
- S blízkym hradom Likava sú spojené viaceré povesti - jedna z nich hovorí likavskej hradnej pani, ktorá keď sa objaví na lúkach pod hradom, prinesie dobrú úrodu. Počas leta sa v amfiteátri pod hradom Likava konávajú 2 pravidelné podujatia: **Detský folklórny festival** a **Likavské hradné slávnosti**.
- V Likavke pôsobí od roku 1919 aj ochotnícky divadelný súbor.
- V obci sa nachádza kostol sv. Juraja z roku 1880 a niekoľko 2 kaplnky.



Šport

Najobľúbenejším športom v obci je futbal. V obci sa súťažne hráva aj stolný tenis a florbal. V obci tiež v roku 1979 vznikol Klub Nadšencov Amatérskej Cyklistiky, ktorý sa v roku 1988 presťahoval do Ružomberka.



Kreativita našich žiakov

Príroda je stále našou súčasťou, od nepamäti, a je potrebné aby sme sa k nej správali s úctou. Preto nám žiaci 8. A triedy čo to o nej napísali ☺

Smutná príroda

Príroda je veľmi smutná,
že ľudská rasa je tak
krutá.
Vyhadzuje odpad do nej,
pre toto je smutno jej.
Ľudia ju moc znečisťujú,
veľmi často sa sprejujú.
Znečisťujú ovzdušie,
aj mňa trápia veci tie.

Asi by nám povedala:

„Ľudia spamätajte sa!
Bezo mňa by tu nebola,
Ani jedna vec predsa.
Berte si tie slová
k srdcu,
nech už nie je smutná.
Recyklujte odpad váš,
a už bude čistá.

Autorka: Lucia Hlasicová

Znečistená príroda

Naša príroda drahá,
je krásna a bohatá.
No ľuďom niet rady ani
pomoci,
na ňu hádžu odpad, od rána
do polnoci

Príroda naša znečistená
Začal som ju čistiť od
večera.
Ale ľudia stále hádžu
odpad,
A príroda naša jediná je
na rozpad.

Autor: Štefan Dúha

Štyri ročné obdobia

Príroda je mocná pani,
kolobeh života poctivo riadi.
Počas roka mení vzhľad,
vidno to hneď na pohľad.

Štyri ročné obdobia má ako
nikto iný,
striedajú sa od jari, cez
leto, do zimy.

Každé z nich je výnimočné,
a každé z nich má svoje čaro.
Na začiatok ako prvé,
rozospaté jaro.

Zimy je už koniec vraj,
začína sa jarný raj.
Po jari sa otepluje,
slnko hreje viac a viac,
Teraz je to už však jasné,
leto prišlo ku nám zas.

Lúky plné života sú,
tráva, kvety všetko rastie,
Za chvíľu však leto končí,
opona sa rýchlo zastrie.

Listy menia ticho farby,
opadávať začínajú.
Jeseň je už v plnom prúde,
jablká nám dozrievajú.

Na okná nám kreslí mráz,
Dedo mráz k nám prišiel zas.
Vločka za vločkou pomaly padá,
príroda sa na spánok ukladá !

Nuž a je tu roka koniec,
Zazvonil vianočný zvonec.

Autorka: Alžbeta Žerebáková

ANDREJ HLINKA

- politik, katolícky kňaz, v roku 1905 spoluzakladateľ Slovenskej ľudovej strany

Najvýznamnejšie dátumy:


1897 založil Ľudové noviny
1905 založil Slovenskú ľudovú stranu
1907 - 1910 - uväznený v Segedíne
1918 - 1938 poslanec česko-slovenského parlamentu za Slovenskú ľudovú stranu
1920 - 1938 predseda Spolku Svätého Vojtecha

Životopis:

Andrej Hlinka sa narodil 27.9.1864 v Černovej. Študoval na gymnáziu v Levoči a v Ružomberku. Po maturite vyštudoval teológiu.

Kňazskú vysviacku prijal 19. 6. 1889. Jeho prvým kaplánškim pôsobiskom sa stalo Zákamenné-Klin na Orave. Neskôr vystriedal viaceré farnosti, kde organizoval osvetové prednášky a slovenské divadelné predstavenia.

Do politiky vstúpil až ako 30 - ročný. V roku 1907 sa stal zakladateľom Ľudovej banky. Pôsobil aj vo vedení Slovenskej národnej strany. Andrej Hlinka začal ako spolupracovník týždenníka Katolíckej noviny. Patril k zakladateľom Slovenskej ľudovej strany. Strana vystúpila s programom všeobecného a rovného volebného práva, zrušenia liberálnych cirkevných zákonov, uskutočnenia národnostného zákona, boja proti úžere a vystahovalectvu. Pred parlamentnými voľbami v máji 1906 verejne podporil kandidatúru V. Šrobára, za čo bol suspendovaný a neskôr aj väznený v Ružomberku.



V roku 1907 v jeho rodnej obci Černová došlo ku krvavej masakre, keď uhorskí žandári pri vynútenej posviacke kostola strieľali do ľudu, ktorý žiadal, aby im kostol ich rodák Hlinka. pred svetom útlak národa. odpykal vo väzení Počas väzby v bol



posvätil
Andrej
Udalosť
celým
odhalila
slovenského
Hlinka si
svoj trest
v Segedíne.
ďalšej
roku 1908
vedúcim

prekladateľom Starého zákona do slovenčiny.

V roku 1918 sa v Martine zúčastnil na založení Slovenskej národnej rady, ktorá sa vyslovila za vznik česko-slovenského štátu, stal sa členom jej výkonného výboru. Pri oživení Matice slovenskej v roku 1919 sa stal členom jej výboru a 4. 11. 1920 ho zvolili za predsedu Spolku sv. Vojtecha. Túto funkciu zastával až do roku 1938. V roku 1924 dostal titul pápežského komorníka. Andrej Hlinka prežil niekoľko pokusov o atentát.

Zomrel po ťažkej chorobe, jeho telesné pozostatky boli najprv uložené na ružomerskom cintoríne a 31. 10. 1938 slávnostne prenesené do mauzólea pri ružomerskom farskom kostole.

KRASOKORČUĽOVANIE



Krasokorčuľovanie je druh zimného športu na ľade, v ktorom sa kladie dôraz na umelecké stvárnenie piruet, skokov a krokov.

Krasokorčuľovníci sa stretávajú v súťažiach na národnej a medzinárodnej úrovni, ako sú napr. Majstrovstvá Európy a sveta, Národné majstrovstvá, Majstrovstvá štyroch kontinentov, Grand-Prix v krasokorčuľovaní. Krasokorčuľovanie je tiež jednou z oficiálnych disciplín Zimných olympijských hier, ktoré sa budú najbližšie hrať v roku 2018 v Pjongčangu.



Mnoho krasokorčuľovníkov pôsobí po skončení kariéry ako tréneri, alebo v rôznych ľadových revue.

ADVENT

Advent - príchod
Krista, ktorý túžobne
očakávame.



Niečo o advente:

Slovo advent pochádza z latinského „adventus“ a znamená príchod. Symbolom adventného obdobia, ktoré trvá štyri týždne, je adventný veniec so štyrmi sviecami - tie sa postupne zapalujú počas štyroch adventných nediel. Najčastejšie sú sviečky tmavomodré alebo fialové.

História adventného venca:

Veniec je od nepamäti symbolom víťazstva a kráľovskej dôstojnosti. Aj Biblia hovorí o venci ako o prejave úcty, radosti a víťazstva. Adventný veniec vzdáva hold tomu, ktorý je očakávaný, a ktorý zároveň prichádza ako víťaz, ako kráľ a osloboditeľ. Rozlievajúce sa svetlo z horiacich sviec vyjadruje prichádzajúceho Krista, ktorý rozptyľuje temnotu a strach, pretože on je „Svetlo sveta“ (Jn, 8,12).



História adventného kalendára:

História adventného kalendára začína v 19. storočí. Prvý štýl kalendára je z protestantského prostredia. Nábožná rodina urobila kriedou čiarky na každý deň decembra od prvého do Adama a Evy. Prvý známy ručne vyrobený adventný kalendár je z roku 1851. Prvý tlačený špeciálny kalendár bol urobený na švábskej fare Gerhardom Langom (1881- 1974) v Maulbronn v Nemecku.

Ako sa darí likavským svišťom

Viete, že máme v škole mladých turistov i zdravotníkov? Sú to naši malí i veľkí žiaci, ktorí navštevujú v soboty alebo štvrtky turisticko-zdravotnícky krúžok Likavské svište.



A čo sme tento rok stihli?

Náš krúžok sme začali super opekačkou pod hradom Likava. I keď nám v to sobotné popoludnie trochu poprchalo, nedali sme sa odradiť a rozložili sme oheň pri amfiteátri. Všetci povyberali z rucksakov špekáčiky, či slaninku a už to krásne rozvonievalo. Po chutnom olovrate sme si zahrli hru „Kráľu kráľu daj vojačka“, pri ktorej skupina s pani učiteľkou stále vyhrávala.

Krásne počasie nám vyšlo na našom ďalšom výlete - na slávnostnom otvorení náučného chodníka Čebrat' - Skalky. Počas prechádzania náučným chodníkom sme sa dozvedeli veľa zaujímavých informácií o okolí, napili sme sa z lesnej studničky, kochali sa krásnym výhľadom, či obdivovali lesné jazierka. Urbaristi nás pohostili výborným horúcim gulášom, aby sme vládali dôjsť domov ☺



Túru do Martinčeka a jaskyne v Liskovej nám opäť chcel pokaziť dážď. No likavské svište to nevzdali a tak sme sa pri prechádzaní hrebeňom Mnícha trošku aj zablátili. Pani učiteľka Brtková nás už v Martinčeku čakala a ako kompenzáciu za zašpinené a zmočené topánky, všetci od nej dostali lízanky. Túra pokračovala smerom na Liskovú - popri kaplnke, cez krásnu serpentínovú krížovú cestu smerom k jaskyni. Do jaskyne je vstup zakázaný, nakoľko jej strop sa môže zrútiť. Informácie sme si zisťovali na náučnej tabuli. Domov sme prišli trochu unavení, mokří, ale plní zážitkov.


Naša posledná turistická cesta viedla cez Drndošovo na Likavské lúky. Počasie nám prinieslo krásnu, mliečnu hmlu. Prešli sme ponad vznikajúci tunel, cez krásne a trochu aj zasnežené lúky smerom na Radičinú. Oddychovali sme pri drevených búdkach a sledovali sme hmlu, ktorá sa hrala na vyliate

mlieko, tečúce pomedzi okolité kopce. Keď že bolo Mikuláša, cestou späť domov sme sa poponáhľali, pozrieť čo nám priniesol.

A čo robia svište, keď je zlé počasie?

Keď že sme aj zdravotnícky krúžok, tak sa v niektoré štvrťky učíme, ako poskytnúť predlekársku prvú pomoc pri rôznych poraneniach či ochoreniach. Vieme, ako zavolať záchranú službu, ako dať masáž srdca človeku, ktorý je v bezvedomí a nedýcha. Ak by sa niekto poranil, vieme ako mu máme zastaviť silné krvácanie aj ako mu ošetriť zlomeninu.

A na čo je to dobré? Nuž v prírode na turistike, ale i na ceste, ulici, či doma môže ktokoľvek takúto pomoc potrebovať a my budeme vedieť, ako sa správne zachovať. Možno raz niekomu zachránime život.



Naše úspechy



V mesiacoch september až december sa chlapci a dievčatá našej školy zúčastnili súťaží:

- **cezpoľný beh**
- **malý futbal mladších žiakov a žiačok**
- **futbalový turnaj „coca-cola“ pohár chlapcov a dievčat**
- **OK v stolnom tenise**
- **Ružomerská Vianočná latka** (skok do výšky).

Najviac sa darilo dievčatám : *V. Šinálová, B. Martonová, K. Veselá* v stolnom tenise, keď vybojovali druhé miesto.

Svojimi výkonmi nás potešili aj „skokani“ do výšky:

kategória starších žiakov – *M. Bakoš 1. miesto*

kategória starších žiačok – *J. Hradská 1. miesto*

N. Brtková – 2. miesto

kategória mladších žiačok – *I. Rošková - 2. miesto*

Pekné umiestnenie dosiahlo aj družstvo chlapcov: *K. Šturc, S. Jurík, I. Rodina* v cezpoľnom behu. Zo šestnástich družstiev obsadili 4. miesto.

V tomto školskom roku sa plánujeme zúčastniť súťaží v basketbale, volejbale, gymnastike a atletike.

Dievčatám a chlapcom za dosiahnuté výsledky ďakujeme a držíme palce v ďalších súťažiach.

Šaliansky Matko Jozefa Cigera Hronského



Dňa 16. 12. 2014 sa na našej škole uskutočnilo školské kolo v umeleckom prednese slovenských povestí v súťaži Šaliansky Matko. V 3. Kategóriách súťažilo 15 žiakov.

V 1. kategórii súťažilo 6 žiakov: 2. – 3. ročník

1. miesto- Michal Slaný (3. B)
2. miesto- Veronika Madleňáková (3. B)
3. miesto- Matúš Orolím (3. B)



V 2. kategórii súťažilo 5 žiakov: 4. – 5. ročník

1. miesto- Simon Lukáč (5. A)
2. miesto- Adelka Hubáčková (4. A)
3. miesto- Natália Fajtová (5. A)




V 3. kategórii súťažili 4 žiačky: 6. - 7. Ročník

1. miesto- Karin Gonsorčíková (7. B)
2. miesto- Eva Štachurová (6. A)
3. miesto- Iveta Rošková (7. B)



Všetkým ďakujeme za účasť a výhercom blahoželáme.

Zároveň držíme prsty tým, ktorí získali 1. miesto a pôjdu obhajovať našu školu na okresnom kole, ktoré sa uskutoční 22. januára 2015 v Ružomberku.



Vianočné koledy

Dňa 15. 12 2014 sa v našej škole uskutočnilo školské kolo v speve vianočných kolied. V troch kategóriách spievalo 30 žiakov.

V 1. kategórii -> 1.-3. ročník získali: **1. miesto:** *Dominik Dančo*

2. miesto: *Patrik Kohút*

3. miesto: *Monika Chebenová*

Cenu poroty v podobe pekných anjelikov získali Júlia Pšenová, Monika Brtková, Veronika Madleňáková a Ivetka Žigová.

V 2. kategórii -> 4.-6. ročník získali: **1. miesto:** *Bibiana Pšenová*

2. miesto: *Terézia Brtková*

3. miesto: *Anička Fajtová*

V 3. kategórii -> 7.-9. ročník získali: **1. miesto:** *Zuzka Bystričanová*


2. miesto: *Kristína Kubincová*

3. miesto: *Monika Luptáková*



Bludisko

Nájdí cestu od stromčeka až k ozdobám!



Hádanky

Stojí, stojí pri dome,
v snehobielej nádhere.
Usmieva sa veru hej!
Metla v ruke snehovej.
Čo je to?
(kailuhens)

Letia, letia hviezdy biele,
čipkované všetky celé.
Veľa ich je na stráni.
Chytíš - voda na dlani.
Čo je to?
(hens)



Zajko k nemu pribehol,
 pod ihličie hned' vbehol.
 Tam sa schová pred zimou,
 pred tou bielou perinou!
 Čo je to?
 (kečmorts)



SUDOKU

7		3	2			6		
	8			6	5	2	7	
				9		4		1
8			5	1	9		3	
		7				5		
	3		4	7	8			9
9		5		3				
	6	8	9	4			5	
		1			7	9		2

Puzzle by websudoku.com

RECEPT

Medovníková chalúpka

Ingrediencie:

- 200 g múka hladká
- 1 ks vajcia
- 1 PL med
- 30 g Hera
- 70 g cukor práškový
- 1/2 KL sóda bikarbóna
- 1/2 KL škorica
- 1/2 KL korenie perníkové
- 1 PL kakao



Postup:

Cesto si zamiesime z hladkej múky, k nej pridáme nakrájanú Heru, vajcia, práškový cukor, med, sódu bikarbónu a korenie, nakoniec dáme kakao. Suroviny by mali mať izbovú teplotu, rýchlejšie sa spoja. Cesto si rozdelíme na viac častí. Vaľkáme na hrúbku 0,5 cm a vykrajujeme podľa šablóny časti chalúpky. Urobíme si otvory na okná a dvere, srdiečka a podobne podľa fantázie. Vykrojené tvary dáme na plech a dáme piecť. Najlepšie je zdobiť ich po 2-3 dňoch. Na zdobenie si pripravíme polevu. Bielok vymiešame mixérom s práškovým cukrom. Prichystáme igelitové vrečko, do ktorého urobíme dierku a zdobíme.

Šablóna na chalútku.

Pozn.: Z každej časti potrebujeme 2 kusy.

